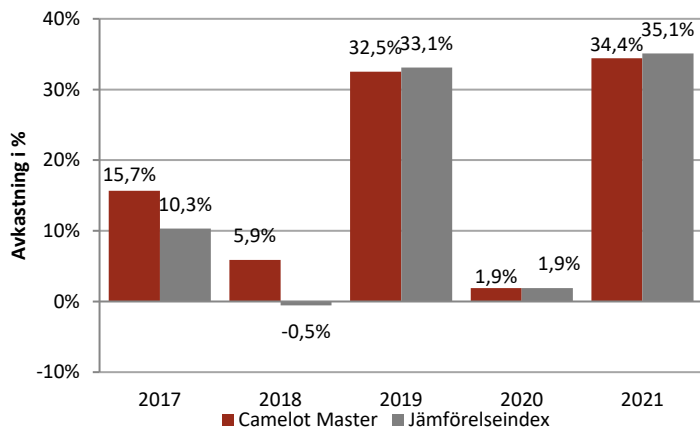


HISTORISK AVKASTNING

LANCELOT CAMELOT MASTER



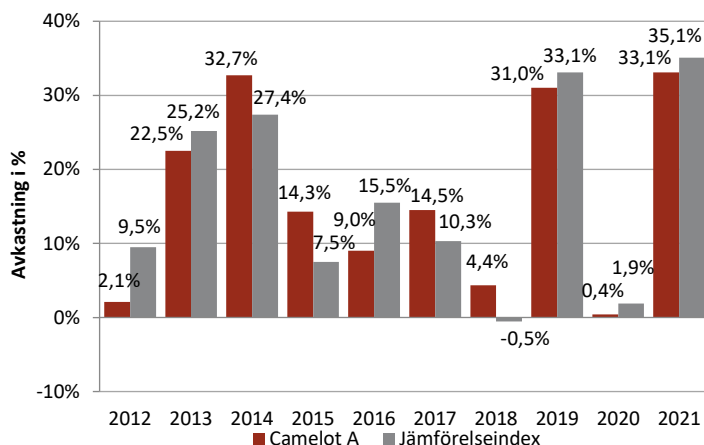
Fonden startade den 21 november 2016 och kan därför inte visa ett resultat för hela 2016.

Fondens resultat (avkastning) är beräknat efter avdrag för alla avgifter och ingen hänsyn är tagen till inflation. Värdet är beräknat i SEK och med utdelningar återinvesterade i fonden.

Fondens jämförelseindex är MSCI World NDTR i SEK med hänsyn tagen till återinvesterad nettoutdelning.

Tidigare resultat är ingen garanti för framtida resultat. Det är inte säkert att du får tillbaka hela ditt investerade kapital. Fonden förvaltas av Per Hedberg och Christian Granquist sedan start.

LANCELOT CAMELOT A

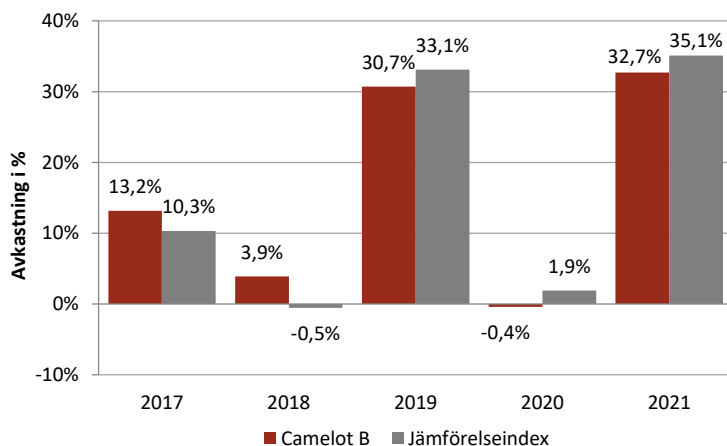


Fonden startade den 28 maj 2003. Fondens jämförelseindex utgjordes t o m april 2011 av 50% MSCI World i SEK och 50% OMXS30. Fr.o.m. maj 2011 utgörs fondens jämförelseindex av MSCI World NDTR i SEK med hänsyn tagen till återinvesterad nettoutdelning.

Fondens resultat (avkastning) är beräknat efter avdrag för alla avgifter där ingen hänsyn tagits till inflation. Värdet är beräknat i SEK och med utdelningar återinvesterade i fonden. Fonden har sedan start 2003-05-28 till och med 2021-12-31 avkastat 1161 %, jämförelseindex: 646 %.

Tidigare resultat är ingen garanti för framtida resultat. Det är inte säkert att du får tillbaka hela ditt investerade kapital. Fonden förvaltas av Per Hedberg och Christian Granquist sedan start.

LANCELOT CAMELOT B



Fonden startade den 15 december 2016 och kan därför inte visa ett resultat för hela 2016.

Fondens resultat (avkastning) är beräknat efter avdrag för alla avgifter. Värdet är beräknat i SEK och med utdelningar återinvesterade i fonden.

Fondens jämförelseindex är MSCI World NDTR i SEK med hänsyn tagen till återinvesterad nettoutdelning.

Tidigare resultat är ingen garanti för framtida resultat. Det är inte säkert att du får tillbaka hela ditt investerade kapital. Fonden förvaltas av Per Hedberg och Christian Granquist sedan start.