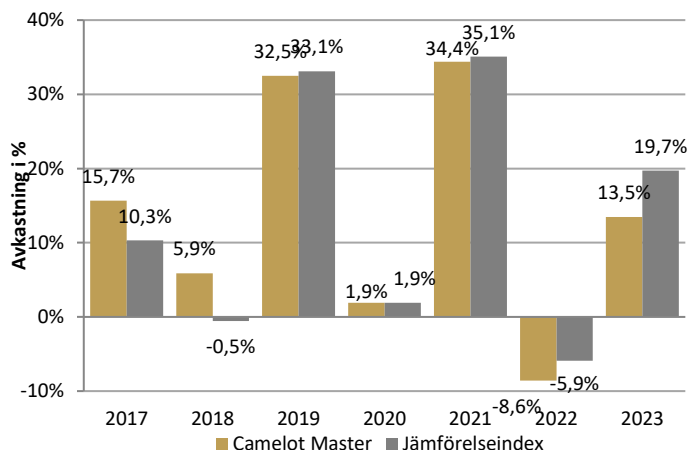


### LANCELOT CAMELOT MASTER

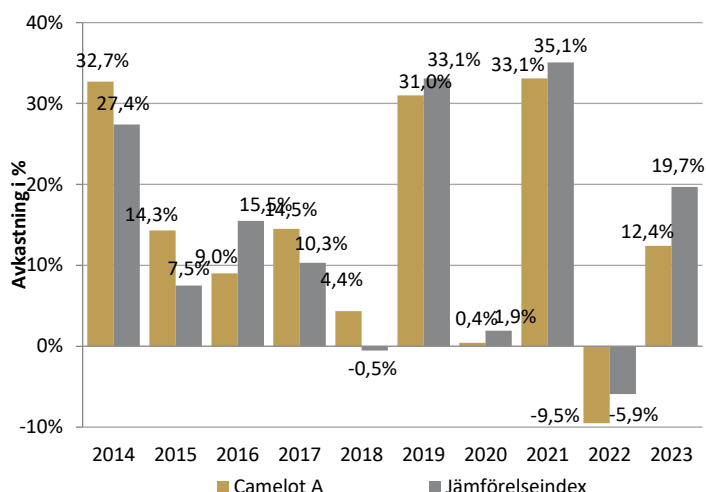


Detta diagram visar fondens resultat som förlust eller vinst i procent per år för de senast 6 åren i förhållande till sitt jämförelseindex. Det kan hjälpa dig att bedöma hur fonden har förvaltats tidigare och jämföra det med jämförelseindex. Tidigare resultat utgör inte någon tillförlitlig indikation på framtida resultat. Marknaderna kan utvecklas annorlunda i framtiden. Fonden startade den 21 november 2016 och kan därför inte visa ett resultat för hela 2016.

Fondens resultat (avkastning) är beräknat efter avdrag för alla avgifter och ingen hänsyn är tagen till inflation. Värdet är beräknat i SEK och med utdelningar återinvesterade i fonden.

Fondens jämförelseindex är MSCI World NDTR i SEK med hänsyn tagen till återinvesterad nettoutdelning.

### LANCELOT CAMELOT A



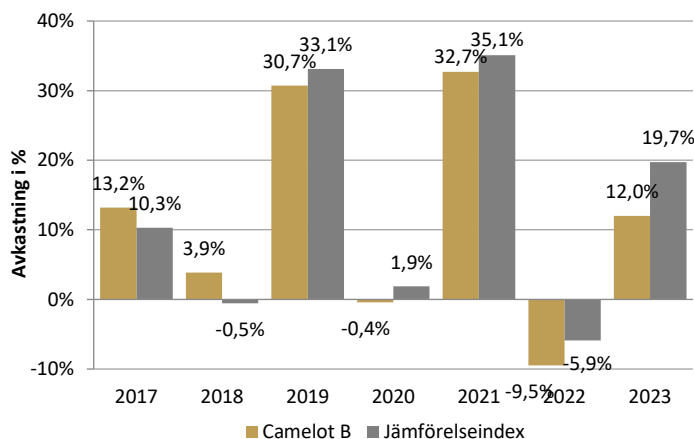
Detta diagram visar fondens resultat som förlust eller vinst i procent per år för de senast 10 åren i förhållande till sitt jämförelseindex. Det kan hjälpa dig att bedöma hur fonden har förvaltats tidigare och jämföra det med jämförelseindex. Tidigare resultat utgör inte någon tillförlitlig indikation på framtida resultat. Marknaderna kan utvecklas annorlunda i framtiden.

Fonden startade den 28 maj 2003.

Fondens resultat (avkastning) är beräknat efter avdrag för alla avgifter där ingen hänsyn tagits till inflation.

Fondens jämförelseindex är MSCI World NDTR i SEK med hänsyn tagen till återinvesterad nettoutdelning.

### LANCELOT CAMELOT B



Detta diagram visar fondens resultat som förlust eller vinst i procent per år för de senast 10 åren i förhållande till sitt jämförelseindex. Det kan hjälpa dig att bedöma hur fonden har förvaltats tidigare och jämföra det med jämförelseindex. Tidigare resultat utgör inte någon tillförlitlig indikation på framtida resultat. Marknaderna kan utvecklas annorlunda i framtiden.

Fonden startade den 15 december 2016 och kan därför inte visa ett resultat för hela 2016.

Fondens resultat (avkastning) är beräknat efter avdrag för alla avgifter. Värdet är beräknat i SEK och med utdelningar återinvesterade i fonden.

Fondens jämförelseindex är MSCI World NDTR i SEK med hänsyn tagen till återinvesterad nettoutdelning.